




Найменування показника	Код рядка	Факт нарастаючим підсумком з початку року			Звітний період (квартал, рік)			
		минулий рік	поточний рік	пиви	факт	відхилення, +/-	виконання, %	
1	2	3	4	5	6	7	8	
Дохід від участі в капіталі	1110	-	-	-	-	-	#ДЕЛО!	
Відати від участі в капіталі	1120	( )	( )	( )	( )	-	#ЗНАЧ!	
Інші фінансові доходи	1130	-	-	-	-	-	#ДЕЛО!	
Фінансові витрати	1140	-	-	( )	-	-	#ЗНАЧ!	
Інші доходи, усього, у тому числі:	1150	13 150	15 459	13 000	15 459	2 459	118,9	
Інші витрати, усього, у тому числі:	1151	-	-	-	-	-	#ДЕЛО!	
Курсові різниці	1160	(5 255)	(7 122)	(5 500)	(7 122)	(1 622)	129,5	
Інші витрати	1161	( )	( )	( )	( )	-	#ЗНАЧ!	
Фінансовий результат до оподаткування	1170	5 794	(529)	2 120	(529)	(2 649)	-25,0	
Витрати з податку на прибуток	1180	(1 072)	-	-	-	-	#ЗНАЧ!	
Дохід з податку на прибуток	1181	-	-	-	-	-	#ДЕЛО!	
Прибуток від припиненої діяльності після оподаткування	1190	-	-	-	-	-	#ДЕЛО!	
Збиток від припиненої діяльності після оподаткування	1191	-	-	-	-	-	#ДЕЛО!	
Чистий фінансовий результат	1200	4 722	(529)	2 120	(529)	(2 649)	-25,0	
Прибуток	1201	4 722	-	-	-	-	#ДЕЛО!	
Збиток	1202	( )	( )	( )	( )	-	#ЗНАЧ!	
Усього доходів	1210	39 651	39 834	40 563	39 834	(729)	98,2	
Усього витрат	1220	(34 829)	(40 363)	(38 443)	(40 363)	(1 920)	105,0	
Неконтрольована частка	1230	-	-	-	-	-	#ДЕЛО!	
Елементи операційних витрат								
Матеріальні витрати, у тому числі:	1400	4 599	6 436	4 200	6 436	2 236	153,2	
витрати на сировину та основні матеріали	1401	1 748	2 906	1 300	2 906	1 606	223,5	
витрати на паливо та енергію	1402	1 072	1 918	1 400	1 918	518	137,0	
Витрати на оплату праці	1410	11 519	13 232	14 200	13 232	(968)	93,2	
Відрахування на соціальні заходи	1420	2 545	2 938	3 170	2 938	(232)	92,7	
Амортизація	1430	8 794	9 526	9 833	9 526	(307)	96,9	
Інші операційні витрати	1440	1 045	1 109	1 650	1 109	(541)	67,2	
Усього	1450	28 502	33 241	33 053	33 241	188	100,6	
<b>II. Розрахунки з бюджетом</b>								
Залишок нерозподіленого прибутку (непокритого збитку) на початок звітного періоду	2000	14 017	21 776	15 400	21 776	6 376	141,4	
Нараховані до сплати відрахування частини чистого прибутку, усього, у тому числі:	2010	-	-	-	-	-	#ДЕЛО!	
державними унітарними підприємствами та їх об'єднаннями до державного бюджету	2011	-	-	-	-	-	#ЗНАЧ!	
господарськими товариствами, у статутному капіталі яких більше 50 відсотків акцій (часток, паїв) належать державі, на виплату дивідендів	2012	( )	( )	( )	( )	-	#ЗНАЧ!	
у тому числі на державну частку	2012/1	( )	( )	( )	( )	-	#ЗНАЧ!	
Перенесено з довіткового капіталу	2020	-	-	-	-	-	#ДЕЛО!	
Розвиток виробництва	2030	( )	( )	( )	( )	-	#ЗНАЧ!	
Резервний фонд	2040	( )	( )	( )	( )	-	#ЗНАЧ!	
Інші фонди	2050	( )	( )	( )	( )	-	#ЗНАЧ!	
Інші цілі	2060	( )	( )	( )	( )	-	#ЗНАЧ!	
Залишок нерозподіленого прибутку (непокритого збитку) на кінець звітного періоду	2070	18 739	21 247	17 520	21 247	3 727	121,3	

Найменування показника	Код рядка	Факт нарастачим підсумком з початку року					Звітний період (квартал, рік)		
		минулий рік	поточний рік	план	факт	відхилення, +/-	виконання, %		
	1	2	3	4	5	6	7	8	
<b>Сплата податків, зборів та інших обов'язкових платежів</b>									
Сплата податків та зборів до Державного бюджету України (податкової платіжк) усього, у тому числі:	2110	3 972	3 777	4 427	3 777	3 777	(650)	85,3	
податок на прибуток підприємств	2111	1 072	-	382	-	-	(382)	0,0	
ПДВ, що підлягає сплаті до бюджету за підсумками звітного періоду	2112	2 900	3 777	4 045	3 777	3 777	(268)	93,4	
ПДВ, що підлягає відшкодуванню з бюджету за підсумками звітного періоду	2113	( )	( )	( )	( )	( )	#ЗНАЧІ	#ДЕЛОІ	
акцизний податок	2114	-	-	-	-	-	-	#ДЕЛОІ	
відрахування частини чистого прибутку державними підприємствами	2115	-	-	-	-	-	-	#ДЕЛОІ	
підприємствами та їх об'єднаннями	2116	-	-	-	-	-	-	#ДЕЛОІ	
реєстра плат за трансферування	2117	-	-	-	-	-	-	#ДЕЛОІ	
реєстра плат за користування надрами	2120	2 193	2 555	2 702	2 555	2 555	(147)	94,6	
Сплата податків та зборів до місцевих бюджетів (податкової платіжк) усього, у тому числі:	2130	2 686	3 088	3 320	3 088	3 088	(232)	93,0	
Інші податки, збори та платіжк на користь держави,	2131	-	-	-	-	-	-	#ДЕЛОІ	
відрахування частини чистого прибутку господарськими товариствами, у ступенюму капітал яких більше 50 відсотків акцій (часток, паїв) належать державі, на виплату дивідендів на державну частку	2133	2 511	2 885	3 170	2 885	2 885	(285)	91,0	
єдиний внесок на загальнообов'язкове державне соціальне страхування	2200	8 851	9 420	10 449	9 420	9 420	(285)	90,2	
Усього виплат на користь держави									
<b>III. Група грошових коштів</b>									
Залишок коштів на початок періоду	3405	1 318	3 833	-	3 833	3 833	3 833	#ДЕЛОІ	
Цільове фінансування	3030	11 921	10 021	-	10 021	10 021	-	#ДЕЛОІ	
Чистий рух коштів від операційної діяльності	3195	3 192	2 137	-	2 137	2 137	2 137	#ДЕЛОІ	
Чистий рух коштів від інвестиційної діяльності	3295	(307)	(699)	-	(699)	(699)	(699)	#ДЕЛОІ	
Чистий рух коштів від фінансової діяльності	3395	-	-	-	-	-	-	#ДЕЛОІ	
Вплив зміни валютних курсів на залишок коштів	3410	-	-	-	-	-	-	#ДЕЛОІ	
Залишок коштів на кінець періоду	3415	4 203	5 271	-	5 271	5 271	5 271	#ДЕЛОІ	
<b>IV. Капітальні інвестиції</b>									
Капітальні інвестиції, усього, у тому числі:	4000	307	699	134 362	699	699	(133 663)	0,5	
капітальне будівництво	4010	-	-	14 362	-	-	(14 362)	0,0	
придбання (виготовлення) основних засобів	4020	277	76	-	76	76	-	#ДЕЛОІ	
придбання (виготовлення) інших необоротних матеріальних активів	4030	30	94	-	94	94	94	#ДЕЛОІ	
придбання (створення) нематеріальних активів	4040	-	4	-	4	4	4	#ДЕЛОІ	
модернізація, модифікація (дообладнання, реконструкція) основних засобів	4050	-	-	-	-	-	-	#ДЕЛОІ	
капітальний ремонт	4060	-	525	120 000	525	525	(119 475)	0,4	
Джерела капітальних інвестицій, усього, у тому числі:	4000	-	-	134 362	591	591	(133 771)	0,4	
залучені кредитні кошти	4000/1	-	-	-	-	-	-	#ДЕЛОІ	
бюджетні фінансування	4000/2	-	-	133 362	37	37	(133 325)	0,0	
власні кошти	4000/3	-	-	1 000	554	554	(446)	55,4	
інші джерела	4000/4	-	-	-	-	-	-	#ДЕЛОІ	
<b>V. Коefіцієнтний аналіз</b>									
Рентабельність діяльності	5040	34,7	(3,8)	14,0	(3,8)	(3,8)	(17,9)	-27,3	
Рентабельність активів	5020	0,6	(0,1)	#ДЕЛОІ	#ЗНАЧІ	#ЗНАЧІ	#ЗНАЧІ	#ЗНАЧІ	
Рентабельність власного капіталу	5030	0,7	(0,1)	#ДЕЛОІ	#ЗНАЧІ	#ЗНАЧІ	#ЗНАЧІ	#ЗНАЧІ	
Коefіцієнт фінансової стійкості	5110	6,7	6,9	#ДЕЛОІ	#ЗНАЧІ	#ЗНАЧІ	#ЗНАЧІ	#ЗНАЧІ	
Коefіцієнт зносу основних засобів	5220	0,6	0,6	#ДЕЛОІ	#ЗНАЧІ	#ЗНАЧІ	#ЗНАЧІ	#ЗНАЧІ	

Найменування показника	Код рядка	Факт нарастаючим підсумком з початку року			Звітний період (квартал, рік)		
		минулий рік	поточний рік	план	факт	відхилення, +/-	виконання, %
1	2	3	4	5	6	7	8
<b>VI. Звіт про фінансовий стан</b>							
Необоротні активи, усього, у тому числі:	6000	757 983	744 717	-	X	(13 266)	98,2
Основи засоби	6001	750 369	735 110	-	X	(15 259)	98,0
первісна вартість	6002	1 703 000	1 703 599	-	X	599	100,0
знос	6003	952 631	968 489	-	X	15 858	101,7
Оборотні активи, усього, у тому числі:	6010	33 637	35 188	-	X	(449)	98,7
I роки та їх еквіваленти	6011	3 833	5 271	-	X	1 438	137,5
Усього активи	6020	791 620	777 905	-	X	(13 715)	98,3
Довгострокові зобов'язання і забезпечення	6030	-	-	-	X	-	-
Поточні зобов'язання і забезпечення	6040	102 790	99 081	-	X	(3 709)	96,4
Усього зобов'язання і забезпечення	6050	102 790	99 081	-	X	(3 709)	96,4
У тому числі державні, гарантії і субсидії	6060	-	-	-	X	-	-
У тому числі фінансові заощищення	6070	-	-	-	X	-	-
Власний капітал	6080	688 830	678 824	-	X	(10 006)	98,5
<b>VII. Кредитна політика</b>							
Отримано залучених коштів, усього, у тому числі:	7000	-	-	-	-	-	-
довгострокові зобов'язання	7001	-	-	-	-	-	-
короткострокові зобов'язання	7002	-	-	-	-	-	-
інші фінансові зобов'язання	7003	-	-	-	-	-	-
Повернено залучених коштів, усього, у тому числі:	7010	-	-	-	-	-	-
довгострокові зобов'язання	7011	-	-	-	-	-	-
короткострокові зобов'язання	7012	-	-	-	-	-	-
інші фінансові зобов'язання	7013	-	-	-	-	-	-
<b>VIII. Дані про персонал та виплати на оплату праці</b>							
Середня кількість працівників (штатних працівників, зовнішніх сумісників та працівників, що працюють за цивільно-правовими договорами), у тому числі:	8000	320	X	340	362	22	106,5
директор	8001	1	X	1	1	-	100,0
адміністративно-управлінський персонал	8002	57	X	63	61	(2)	96,8
працівники	8003	262	X	276	300	24	108,7
Виплати на оплату праці	8010	11 519	X	14 200	13 232	(968)	93,2
Середньомісячні виплати на оплату праці одного працівника (травень), усього, у тому числі:	8020	11 999,0	X	13 921,6	12 184,2	(1 737)	87,5
директор	8021	218 333,3	X	60 333,3	73 333,3	13 000	121,5
адміністративно-управлінський персонал	8022	12 561,4	X	17 486,8	16 978,1	(509)	97,1
працівники	8023	10 819,5	X	12 939,6	11 005,6	(1 934)	85,1

Начальник КП "МУЖКП"



(підпис)


С.Г. Адак  
(ім'я та прізвище)





Найкоротшим показанням	Код рахунок	Факт порівняльний підсумок з початку року					Звітний період (квартал, рік)				
		місяць рік	поточний рік	план	факт	відхилення +/-	виконання, %	попониження та обнулення відхилення від запланованого рівня доходів витрат			
всього річний	1	2	3	4	5	6	7	8	9		
всього річний	1081	( )	( )	( )	( )	( )	#ЗНАЧ	#ЗНАЧ			
всього річний	1082	(154)	(15)	(70)	(15)	(15)	55	21,4			
всього річний	1083	(50)	(22)	(55)	(22)	(22)	(7)	112,7			
всього річний	1084	-	-	-	-	-	-	#ЗНАЧ			
всього річний	1085	( )	( )	( )	( )	( )	258	97,2			
всього річний	1086	(8 320)	(9 042)	(9 300)	(9 042)	(9 042)	(3 486)	164,8			
всього річний	1100	(2 101)	(8 866)	(5 380)	(8 866)	(8 866)	(3 486)	164,8			
всього річний	1110	( )	( )	( )	( )	( )	-	#ЗНАЧ			
всього річний	1120	( )	( )	( )	( )	( )	-	#ЗНАЧ			
всього річний	1130	( )	( )	( )	( )	( )	-	#ЗНАЧ			
всього річний	1140	-	-	( )	-	-	-	#ЗНАЧ			
всього річний	1150	13 150	15 459	13 000	15 459	15 459	2 459	118,9			
всього річний	1151	-	-	-	-	-	-	#ЗНАЧ			
всього річний	1152	13 150	15 459	13 000	15 459	15 459	2 459	118,9			
всього річний	1160	(5 255)	(7 122)	(5 500)	(7 122)	(7 122)	(1 622)	129,5			
всього річний	1161	( )	( )	( )	( )	( )	( )	#ЗНАЧ			
всього річний	1162	(5 255)	(7 122)	(5 500)	(7 122)	(7 122)	(1 622)	129,5			
всього річний	1170	5 794	(579)	2 120	(579)	(579)	(2 649)	-25,0			
всього річний	1180	(1 072)	-	(382)	-	-	-	#ЗНАЧ			
всього річний	1181	-	-	-	-	-	-	#ЗНАЧ			
всього річний	1191	( )	( )	( )	( )	( )	( )	#ЗНАЧ			
всього річний	1200	4 722	(579)	1 738	(579)	(579)	(2 367)	-80,4			
всього річний	1201	4 722	( )	( )	( )	( )	( )	#ЗНАЧ			
всього річний	1202	( )	( )	( )	( )	( )	( )	#ЗНАЧ			
всього річний	1210	39 851	39 834	40 563	39 834	39 834	(729)	98,2			
всього річний	1220	(34 829)	(40 363)	(38 825)	(40 363)	(40 363)	(1 538)	104,0			
всього річний	1230	-	-	-	-	-	-	#ЗНАЧ			
всього річний	1300	(2 101)	(8 866)	(5 380)	(8 866)	(8 866)	(3 486)	164,8			
всього річний	1301	8 794	9 526	9 833	9 526	9 526	(307)	96,9			
всього річний	1302	-	-	-	-	-	-	#ЗНАЧ			
всього річний	1303	( )	( )	( )	( )	( )	( )	#ЗНАЧ			
всього річний	1304	1 919	1 724	1 900	1 724	1 724	(181)	90,7			
всього річний	1305	(154)	(15)	(70)	(15)	(15)	55	21,4			
всього річний	1310	#ЗНАЧ	#ЗНАЧ	#ЗНАЧ	#ЗНАЧ	#ЗНАЧ	#ЗНАЧ	#ЗНАЧ			
всього річний	1400	4 599	6 436	4 200	6 436	6 436	2 236	153,2			
всього річний	1401	1 748	2 906	1 300	2 906	2 906	1 606	223,5			
всього річний	1402	1 072	1 918	1 400	1 918	1 918	518	137,0			
всього річний	1403	1 779	1 612	1 500	1 612	1 612	112	107,5			
всього річний	1410	11 519	13 232	14 200	13 232	13 232	(968)	93,2			
всього річний	1420	2 345	2 938	3 170	2 938	2 938	(232)	92,7			
всього річний	1430	8 794	9 526	9 833	9 526	9 526	(307)	96,9			
всього річний	1440	1 045	1 109	1 650	1 109	1 109	(541)	67,2			
всього річний	1450	28 502	33 241	33 053	33 241	33 241	188	100,6			

Начальник КП "МУЖК"



(підпис)

С.Г. Ань  
(підпис, прізвище)

## III. Розрахунки з бюджетом

Найменування показника	Код рядка	Факт нарастачим підсумком з початку року		Звітний період (квартал, рік)				виконання, %
		минулий рік	поточний рік	план	факт	відхилення, +/-		
1	2	3	4	5	6	7	8	
<b>Розподіл чистого прибутку</b>								
Залишок нерозподіленого прибутку (непокритого збитку) на початок звітного періоду	2000	14 017	21 776	15 400	21 776	6 376	141,4	
Нараховані до сплати відрахування частини чистого прибутку, усього, у тому числі:	2010	-	-	-	-	-	#ДЕЛ/0!	
державними унітарними підприємствами та їх об'єднаннями до державного бюджету	2011	-	-	-	-	-	#ЗНАЧ!	
господарськими товариствами, у статутному капіталі яких більше 50 відсотків акцій (часток, паїв) належать державі, на виплату дивідендів	2012	( )	( )	( )	( )	( )	#ЗНАЧ!	
у тому числі на державну частку	2012/1	( )	( )	( )	( )	( )	#ЗНАЧ!	
Перенесено з додаткового капіталу	2020	( )	-	( )	( )	( )	#ДЕЛ/0!	
Розвиток виробництва	2030	( )	( )	( )	( )	( )	#ЗНАЧ!	
у тому числі за основними видами діяльності за КВЕД	2031	( )	( )	( )	( )	( )	#ЗНАЧ!	
Резервний фонд	2040	( )	( )	( )	( )	( )	#ЗНАЧ!	
Інші фонди (розшифрувати)	2050	( )	( )	( )	( )	( )	#ЗНАЧ!	
Інші цілі (розшифрувати)	2060	( )	( )	( )	( )	( )	#ЗНАЧ!	
Залишок нерозподіленого прибутку (непокритого збитку) на кінець звітного періоду	2070	18 739	21 247	17 138	21 247	4 109	124,0	
<b>Сплата податків, зборів та інших обов'язкових платежів</b>								
Сплата податків та зборів до Державного бюджету України (податкові платежі), усього, у тому числі:	2110	3 972	3 777	4 427	3 777	(650)	85,3	
податок на прибуток підприємств	2111	1 072	-	382	-	(382)	0,0	
ПДВ, що підлягає сплаті до бюджету за підсумками звітного періоду	2112	2 900	3 777	4 045	3 777	(268)	93,4	
ПДВ, що підлягає відшкодуванню з бюджету за підсумками звітного періоду	2113	( )	( )	( )	( )	( )	#ЗНАЧ!	
акцизний податок	2114	-	-	-	-	-	#ДЕЛ/0!	
відрахування частини чистого прибутку державними унітарними підприємствами та їх об'єднаннями	2115	-	-	-	-	-	#ДЕЛ/0!	
рентна плата за транспортування	2116	-	-	-	-	-	#ДЕЛ/0!	
рентна плата за користування надрами	2117	-	-	-	-	-	#ДЕЛ/0!	
податок на доходи фізичних осіб	2118	-	-	-	-	-	#ДЕЛ/0!	
інші податки та збори (розшифрувати)	2119	-	-	-	-	-	#ДЕЛ/0!	
Сплата податків та зборів до місцевих бюджетів (податкові платежі), усього, у тому числі:	2120	2 193	2 555	2 702	2 555	(147)	94,6	



Найменування показника	Код рядка	Факт нарастаним підсумком з початку року			Звітний період (квартал, рік)				виконання, %
		минулий рік	поточний рік	план	факт	відхилення, +/-			
1	2	3	4	5	6	7	8		
податок на доходи фізичних осіб	2121	2 095	2 428	2 600	2 428		93,4		
земельний податок	2122	96	127	100	127		127,0		
орендна плата	2123		-				#ДЕЛ/01		
інші податки та збори (розшифрувати)	2124	2	-	2	-		(2)	0,0	
<b>Інші податки, збори та платежі на користь держави, усього, у тому числі:</b>	<b>2130</b>	<b>2 686</b>	<b>3 088</b>	<b>3 320</b>	<b>3 088</b>		<b>(232)</b>	<b>93,0</b>	
відраховання частини чистого прибутку господарськими товариствами, у статутному капіталі яких більше 50 відсотків акцій (часток, паїв) належать державі, на виплату дивідендів на державну частку	2131						-	#ДЕЛ/01	
митні платежі	2132						-	#ДЕЛ/01	
єдиний внесок на загальнообов'язкове державне соціальне страхування	2133	2 511	2 885	3 170	2 885		(285)	91,0	
інші податки, збори та платежі (розшифрувати)	2134	175	203	150	203		135,3	#ДЕЛ/01	
<b>Погашення податкового боргу, усього, у тому числі:</b>	<b>2140</b>	<b>-</b>	<b>-</b>	<b>-</b>	<b>-</b>		<b>-</b>	<b>#ДЕЛ/01</b>	
погашення реструктуризованих та відстрочених сум, що підлягають сплаті в поточному році до бюджетів та державних цільових фондів	2141							#ДЕЛ/01	
інші (штрафи, пені, неустойки) (розшифрувати)	2142						-	#ДЕЛ/01	
<b>Усього виплат на користь держави</b>	<b>2200</b>	<b>8 851</b>	<b>9 420</b>	<b>10 449</b>	<b>9 420</b>		<b>(1 029)</b>	<b>90,2</b>	

Начальник КП "МУЖКГ"

(підпис)

С.Г.Альт  
(ініціали, прізвище)



## III. Рух грошових коштів (за прямим методом)

Найменування показника	Код рядка	Факт нарахованим підсумком з початку року			Звітний період (квартал, рік)			
		мінгулий рік	поточний рік	план	факт	відхилення, +/-	виконання, %	
	1	2	3	4	5	6	7	8
<b>I. Рух коштів у результаті операційної діяльності</b>								
Находження грошових коштів від операційної діяльності	3000		27 551	30 670	-	30 670	30 670	#ДЕЛ/0!
Виручка від реалізації продукції (товарів, робіт, послуг)	3010		15 359	19 845		19 845	19 845	#ДЕЛ/0!
Повернення податків і зборів, у тому числі:	3020			-		-	-	#ДЕЛ/0!
податку на додану вартість	3021			-		-	-	#ДЕЛ/0!
Цільове фінансування (розшифрувати)	3030		11 921	10 021		10 021	10 021	#ДЕЛ/0!
Находження авансів від покупців і замовників	3040			-		-	-	#ДЕЛ/0!
Отримання коштів за короткостроковими зобов'язаннями, у тому числі:	3050		-	-		-	-	#ДЕЛ/0!
кредити	3051			-		-	-	#ДЕЛ/0!
позики	3052			-		-	-	#ДЕЛ/0!
облігації	3053			-		-	-	#ДЕЛ/0!
Інші находження (розшифрувати)	3060		271	804		804	804	#ДЕЛ/0!
<b>Видатки грошових коштів від операційної діяльності</b>	<b>3100</b>		<b>(24 359)</b>	<b>(28 533)</b>	-	<b>(28 533)</b>	<b>(28 533)</b>	<b>#ДЕЛ/0!</b>
Розрахунки за продукцією (товарн. роботи та послуги)	3110		(5 204)	(8 432)		(8 432)	(8 432)	#ДЕЛ/0!
Розрахунки з оплати праці	3120		(9 134)	(10 764)		(10 764)	(10 764)	#ДЕЛ/0!
Повернення коштів за короткостроковими зобов'язаннями, у тому числі:	3130		-	-		-	-	#ДЕЛ/0!
кредити	3131		( )	( )		( )	( )	#ЗНАЧ!
позики	3132		( )	( )		( )	( )	#ЗНАЧ!
облігації	3133		( )	( )		( )	( )	#ЗНАЧ!
Зобов'язання з податків, зборів та інших обов'язкових платежів, у тому числі:	3140		(9 331)	(8 848)		(8 848)	(8 848)	#ДЕЛ/0!
податок на прибуток підприємств	3141		(799)	(78)		(78)	(78)	#ДЕЛ/0!
податок на додану вартість	3142		(3 437)	(3 342)		(3 342)	(3 342)	#ДЕЛ/0!
акцизний податок	3143		( )	( )		( )	( )	#ЗНАЧ!
рентна плата	3144		( )	( )		( )	( )	#ЗНАЧ!
податок на доходи фізичних осіб	3145		(2 168)	(2 335)		(2 335)	(2 335)	#ЗНАЧ!
інші обов'язкові платежі, у тому числі:	3146		-	-		-	-	#ДЕЛ/0!
відраховування частини чистого прибутку державними підприємствами	3146/1		-	-		-	-	#ЗНАЧ!
відраховування частини чистого прибутку до фонду на виплату дивідендів на державну частку господарськими товариствами	3146/2		( )	-		( )	-	#ЗНАЧ!
інші платежі (розшифрувати)	3150		(2 927)	(3 093)		(3 093)	(3 093)	#ДЕЛ/0!
Повернення коштів до бюджету	3160		(212)	-		-	-	#ЗНАЧ!
Інші витрати (розшифрувати)	3170		(478)	(489)		(489)	(489)	#ДЕЛ/0!
<b>Чистий рух коштів від операційної діяльності</b>	<b>3195</b>		<b>3 192</b>	<b>2 137</b>		<b>2 137</b>	<b>2 137</b>	<b>#ДЕЛ/0!</b>
<b>II. Рух коштів у результаті інвестиційної діяльності</b>								
Находження грошових коштів від інвестиційної діяльності	3200		-	-		-	-	#ДЕЛ/0!

Найменування показника	Код рядка	Факт нарастачим підсумком з початку року			Звітний період (квартал, рік)				
		минулий рік	поточний рік	план	факт	відхилення, +/-	виконання, %		
	1	2	3	4	5	6	7	8	
Виручка від реалізації фінансових інвестицій	3210							-	#ДЕЛ/0!
Виручка від реалізації необоротних активів	3220							-	#ДЕЛ/0!
Находження від продажу акцій та облігацій	3230							-	#ДЕЛ/0!
Інші находження (розшифрувати)	3240							-	#ДЕЛ/0!
<b>Видатки грошових коштів від інвестиційної діяльності</b>	<b>3255</b>	<b>(307)</b>	<b>(699)</b>	-	-	<b>(699)</b>	<b>(699)</b>	-	<b>#ДЕЛ/0!</b>
Придбання (створення) основних засобів (розшифрувати)	3260	(277)	(699)			(699)			#ЗНАЧ!
Капітальне будівництво (розшифрувати)	3265								#ЗНАЧ!
Придбання (створення) нематеріальних активів (розшифрувати)	3270		(30)						#ЗНАЧ!
Придбання акцій та облігацій	3275								#ЗНАЧ!
Інші видатки (розшифрувати)	3280								#ЗНАЧ!
<b>Чистий рух коштів від інвестиційної діяльності</b>	<b>3295</b>	<b>(307)</b>	<b>(699)</b>	-	-	<b>(699)</b>	<b>(699)</b>	-	<b>#ДЕЛ/0!</b>
<b>III. Рух коштів у результаті фінансової діяльності</b>									
<b>Находження грошових коштів від фінансової діяльності</b>	<b>3300</b>	<b>3310</b>	-	-	-	-	-	-	<b>#ДЕЛ/0!</b>
Находження від власного капіталу	3310								#ДЕЛ/0!
Ормиання коштів за довгостроковими зобов'язаннями, у тому числі:	3320								#ДЕЛ/0!
кредити	3321								#ДЕЛ/0!
позики	3322								#ДЕЛ/0!
облігації	3323								#ДЕЛ/0!
Інші находження (розшифрувати)	3340								#ДЕЛ/0!
<b>Видатки грошових коштів від фінансової діяльності</b>	<b>3345</b>	<b>3350</b>	-	-	-	-	-	-	<b>#ДЕЛ/0!</b>
Витрачання на викуп власних акцій	3350								#ЗНАЧ!
Повернення коштів за довгостроковими зобов'язаннями, у тому числі:	3360								#ДЕЛ/0!
кредити	3361								#ЗНАЧ!
позики	3362								#ЗНАЧ!
облігації	3363								#ЗНАЧ!
Сплата дивідендів	3370								#ЗНАЧ!
Інші витрати (розшифрувати)	3380								#ЗНАЧ!
<b>Чистий рух коштів від фінансової діяльності</b>	<b>3395</b>	<b>3400</b>	-	-	-	-	-	-	<b>#ДЕЛ/0!</b>
<b>Чистий грошовий потік</b>	<b>3400</b>	<b>3405</b>	<b>2 885</b>	<b>1 438</b>	-	<b>1 438</b>	<b>1 438</b>	-	<b>#ДЕЛ/0!</b>
Залишок коштів на початок періоду	3405		1 318	3 833		3 833			#ДЕЛ/0!
Вплив зміни валютних курсів на залишок коштів	3410			-		-			#ДЕЛ/0!
Залишок коштів на кінець періоду	3415		4 203	5 271		5 271			#ДЕЛ/0!

Начальник КП "МУЖКІ"


(підпис)

С.Г. Альт  
(ініціали, прізвище)

IV. Капітальні інвестиції

Найменування показника	Код рядка	Факт нарастаючим підсумком з початку року		Звітний період (квартал, рік)				виконання, %
		минулий рік	поточний рік	план	факт	відхилення, +/-	8	
1	2	3	4	5	6	7	8	
Капітальні інвестиції, усього, у тому числі:	4000	307	699	134 362	699	(133 663)	0,5	
капітальне будівництво (колектор зливової каналізації)	4010		-	14 362		(14 362)	0,0	
придбання (виготовлення) основних засобів	4020	277	76		76	76	#ДЕЛ/0!	
придбання (виготовлення) інших необоротних матеріальних активів	4030	30	94		94	94	#ДЕЛ/0!	
придбання (створення) нематеріальних активів	4040		4		4	4	#ДЕЛ/0!	
модернізація, модифікація (добудова, дообладнання, реконструкція) основних засобів	4050		-			-	#ДЕЛ/0!	
капітальний ремонт	4060	-	525	120 000	525	(119 475)	0,4	

Начальник КП "МУЖКГ"


  
(підпис)

С.Г.Альт  
(ініціали, прізвище)



Наименования показателя	Код раздела	Оптимальное значение	Факт нарастающим итогом с начала года		Затягив период (квартал, год)		Примечание
			минувший рік	поточний рік	минувший рік	поточний рік	
1	2	3	4	5	6	7	8
<b>Коэффициент рентабельности за прибылью</b>							
Выгода рентабельности (валовой прибыли, раздел 1020 / чистый доход от реализации продукции (товаров, работ, услуг), раздел 1000) x 100, %	5000	Збільшення	-20,8	-40,2	-21,4	-40,2	
<b>Рентабельность ЕВТТДА</b>							
Рентабельность ЕВТТДА (ЕВТТДА, раздел 1310 / чистый доход от реализации продукции (товаров, работ, услуг), раздел 1000) x 100, %	5010	Збільшення	#ЗНАЧІ	#ЗНАЧІ	#ЗНАЧІ	#ЗНАЧІ	
Рентабельность активов (чистый финансовый результат, раздел 1200 / стоимость активов, раздел 6020) x 100, %	5020	Збільшення	0,6	-0,1	#ЗНАЧІ	#ЗНАЧІ	Характеризує ефективність використання активів підприємства
Рентабельность собственного капитала (чистый финансовый результат, раздел 1200 / собственный капитал, раздел 6080) x 100, %	5030	Збільшення	0,7	-0,1	#ДЕЛІОІ	#ЗНАЧІ	
Рентабельность деятельности (чистый финансовый результат, раздел 1200 / чистый доход от реализации продукции (товаров, работ, услуг), раздел 1000) x 100, %	5040	Збільшення	34,7	-3,8	14,0	-3,8	Характеризує ефективність господарської діяльності підприємства
<b>Коэффициент финансовой стабильности</b>							
Коэффициент выполнения боргу до ЕВТТДА (долгосрочная задолженность, раздел 6030 + текущая задолженность, раздел 6040) / ЕВТТДА, раздел 1310	5100		#ЗНАЧІ	#ЗНАЧІ	#ЗНАЧІ	#ЗНАЧІ	
Коэффициент финансовой устойчивости (власний капітал, раздел 6080 / долгосрочная задолженность, раздел 6030 + текущая задолженность, раздел 6040)	5110	> 1	6,7	6,9	#ДЕЛІОІ	#ЗНАЧІ	Характеризує співвідношення власних та позикових коштів і залежність підприємства від зовнішніх фінансових джерел
Коэффициент платёжной способности (оборотный капитал, раздел 6010 / текущая задолженность, раздел 6040)	5120	> 1	0,3	0,3	#ДЕЛІОІ	#ЗНАЧІ	Показує достатність ресурсів підприємства, які може бути використано для погашення його поточних зобов'язань. Нормативним значенням для нього позначка > 1-1,5
<b>Анализ капитальных инвестиций</b>							
Коэффициент выполнения капитальных инвестиций до амортизации (капитальные инвестиции, раздел 4000 / амортизация, раздел 1430)	5200		0,0	0,1	13,7	0,1	
Коэффициент выполнения капитальных инвестиций до чистого дохода от реализации продукции (товаров, работ, услуг) (капитальные инвестиции, раздел 4000 / чистый доход от реализации продукции (товаров, работ, услуг), раздел 1000)	5210		0,0	0,1	8,9	0,1	
Коэффициент износа основных средств (сумма износа, раздел 6003 / первоначальная стоимость основных средств, раздел 6002)	5220	Зменшення	0,6	0,6	#ДЕЛІОІ	#ЗНАЧІ	Характеризує інвестиційну політику підприємства
<b>Ковариативные/объектальные коэффициенты</b>							
Інші коефіцієнти ковариативні, якщо такі передбачені умовами кредитних договорів, із зазначенням банку, валюти та суми зобов'язання на дату останньої звітності, строку погашення у графі "Оптимальное значение" вказати граничне значення коефіцієнта	5300						

(підпис)



С.Г. Аліт  
(ініціали, прізвище)

Начальник КП "МУЖКГ"





3. Інформація про бізнес підприємства (код рядка 1000 фінансового плану)

Найменування видів діяльності за КВЕД	План				Факт				Відхилення, +/-				Виконання, %		
	чистий дохід від реалізації продукції (товарів, робіт, послуг), тис. грн	кількість продукції/надааних послуг, одиниця виміру	ціна одиниці (вартість продукції/надааних послуг), грн	чистий дохід від реалізації продукції (товарів, робіт, послуг), тис. грн	кількість продукції/надааних послуг, одиниця виміру	ціна одиниці (вартість продукції/надааних послуг), грн	чистий дохід від реалізації продукції (товарів, робіт, послуг), тис. грн	кількість продукції/надааних послуг, одиниця виміру	ціна одиниці (вартість продукції/надааних послуг), грн	чистий дохід від реалізації продукції (товарів, робіт, послуг)	кількість продукції/надааних послуг	зміна ціни одиниці (вартості продукції/надааних послуг)			
1	2	3	4	5	6	7	8	9	10	11	12	13			
Управління житловим фондом	14 833			13 577			(1 256)	-	-	91,5	#ДЕЛ01	#ДЕЛ01			
Утримання міського пляжу	116			106			(10)	-	-	91,4	#ДЕЛ01	#ДЕЛ01			
Утримання міських кладовищ	24			22			(2)	-	-	91,7	#ДЕЛ01	#ДЕЛ01			
Утр. техн. засобів дорож. руху											#ДЕЛ01	#ДЕЛ01			
Утримання громадських вбиралень	55			50			(5)			90,9	#ДЕЛ01	#ДЕЛ01			
Утримання заляломіських територій											#ДЕЛ01	#ДЕЛ01			
Відтов бродячих тварин											#ДЕЛ01	#ДЕЛ01			
Послуги міській бані	72			66			(6)			91,7	#ДЕЛ01	#ДЕЛ01			
<b>Усього</b>	<b>15 100</b>			<b>13 821</b>								#ДЕЛ01			

4. Діючі фінансові зобов'язання підприємства

Найменування банку	Вид кредитного продукту та цільове призначення	Сума, валюта за договорами	Процентна ставка	Дата видачі / погашення (графік)	Зобортованість на останню дату	Зобортованість на кінець звітного періоду
1	2	3	4	5	6	7
<b>Усього</b>	<b>х</b>	<b>х</b>	<b>х</b>		<b>-</b>	

5. Інформація щодо отримання та повернення залучених коштів

Зобов'язання	Зобортованість за кредитами на початок звітного періоду	Отримано залучених коштів за звітний період		Повернено залучених коштів за звітний період		Зобортованість на кінець звітного періоду
		план	факт	план	факт	
1	2	3	4	5	6	7
Довгострокові зобов'язання, усього						
у тому числі:						
Короткострокові зобов'язання, усього						
у тому числі:						
Інші фінансові зобов'язання, усього						
у тому числі:						



